WIRTSCHAFTSDATEN KOMPAKT • DEZEMBER 2025

Tunesien

Alle wichtigen Kennzahlen zur Wirtschaft in rund 150 Ländern – übersichtlich, vergleichbar und von Germany Trade & Invest geprüft.

GERMANY TRADE & INVEST

Bevölkerung & Ressourcen

Bevölkerung und Demografie

Einwohnerzahl

2025	*12,4 Mio.*
2030	*12,8 Mio.*

Fertilitätsrate *2025* | *1,8*

Durchschnittliche Anzahl der Geburten pro Frau

Bevölkerungswachstum

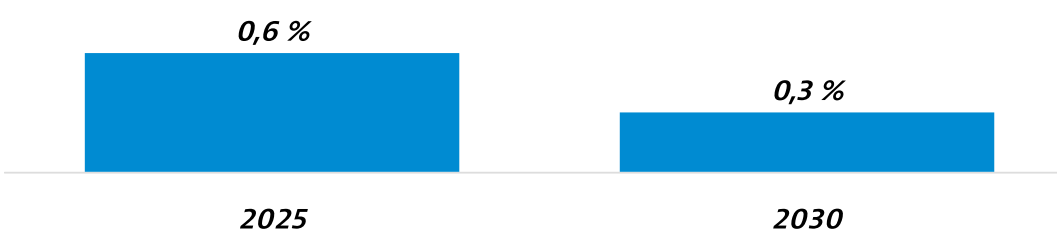

Altersstruktur

2025

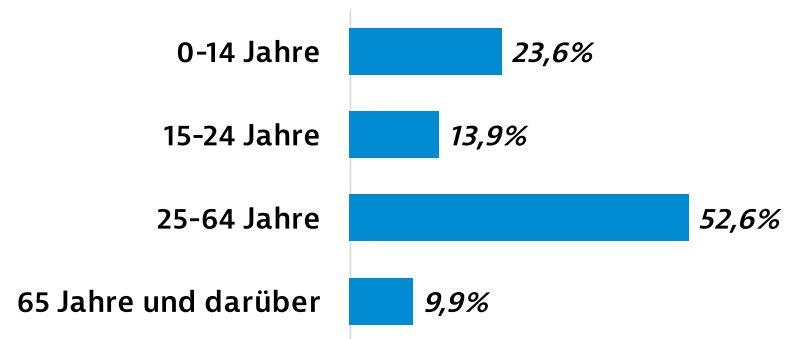

Analphabetenquote 2023 | 13,8 %

Anteil an der Bevölkerung ab 15 Jahren in %

Fläche und Sprache

Fläche 2023 | 163.610 km²

Geschäftssprache(n) Arabisch, Französisch

Rohstoffe und Ressourcen

Rohstoffe Erdöl | Phosphate | Eisenerz | Blei | Zink | Salz

Fossil und mineralisch

Gas - Fördermenge

Daten für diese Kennzahl nicht verfügbar oder nicht anwendbar.

Erdöl - Fördermenge

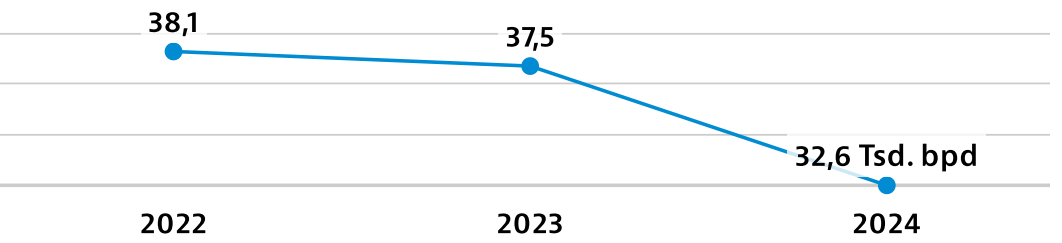

Gas - Reserven 2023 | 65,0 Milliarden cbm

Erdöl - Reserven 2023 | 58,0 Megatonnen

Kursiv geschriebene Werte sind vorläufige Angaben, Schätzungen oder Prognosen

© Germany Trade & Invest 2025 - Gefördert vom Bundesministerium für Wirtschaft und Energie aufgrund eines Beschlusses des Deutschen Bundestages.

Wirtschaftslage

Währung und Wechselkurse

Währung - Bezeichnung	**Tunesischer Dinar (tD)** 1 tD = 1 000 Millimes

Währung - Kurs 09/2025	1 € = 3,42 tD 1 US$ = 2,91 tD

Wechselkurse im Jahresdurchschnitt

	2022	2023	2024
1 € =	3,23 tD	3,35 tD	3,37 tD
1 US$ =	3,08 tD	3,10 tD	3,12 tD

Wirtschaftliche Leistung

Wirtschaftswachstum

Bruttoinlandsprodukt (BIP), Veränderung zum Vorjahr, real

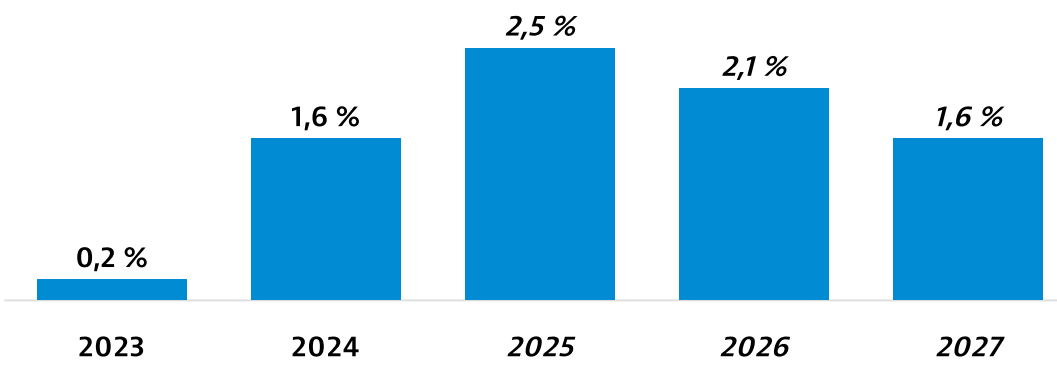

BIP

Nominal

	2024	*2025*	*2026*
US$ (Mrd.)	52,9	*59,1*	*60,4*
tD (Mrd.)	164,7	*179,4*	*192,6*

BIP/Kopf

Nominal

	2024	*2025*	*2026*
US$	4.290	*4.752*	*4.826*
tD	13.353	*14.434*	*15.378*

BIP/Kopf in Kaufkraftstandards

Nominal

Daten für diese Kennzahl nicht verfügbar oder nicht anwendbar.

Ausgaben für F&E

% des BIP

2017	0,7 %
2018	0,7 %
2019	0,7 %

BIP-Entstehung

Anteil an nominaler Bruttowertschöpfung in %; 2023

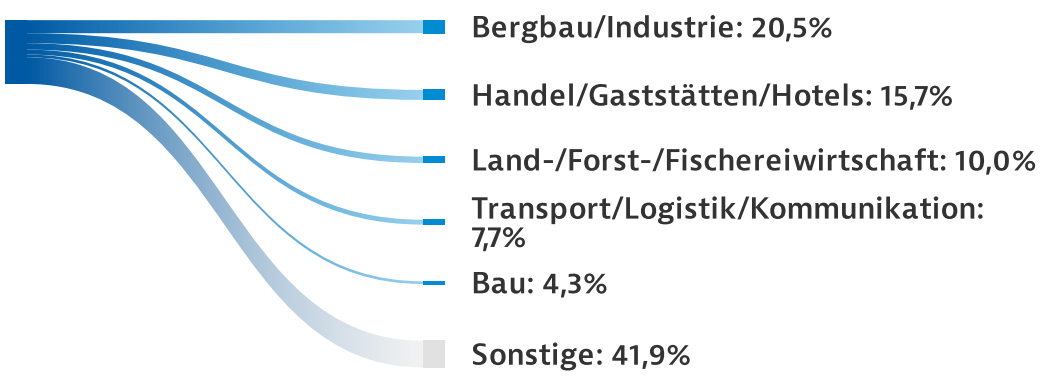

BIP-Verwendung

Anteil an Bruttoinlandsprodukt in %; 2023

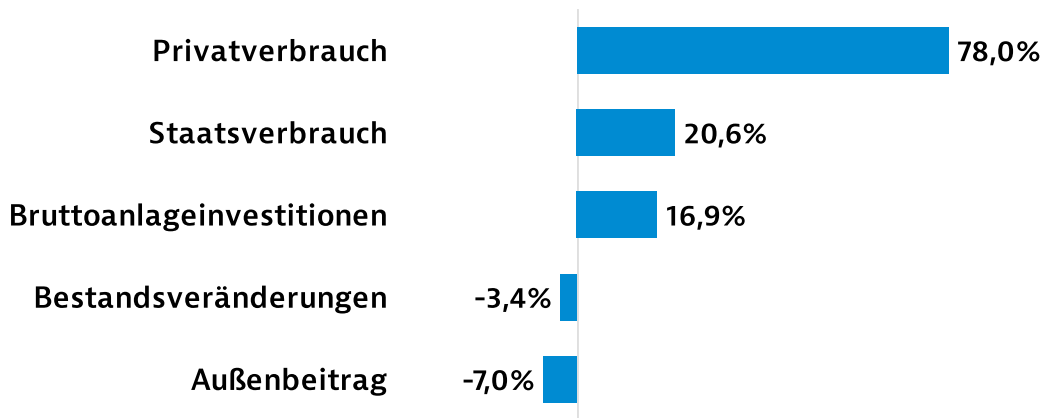

Makroökonomische Stabilität

Inflationsrate

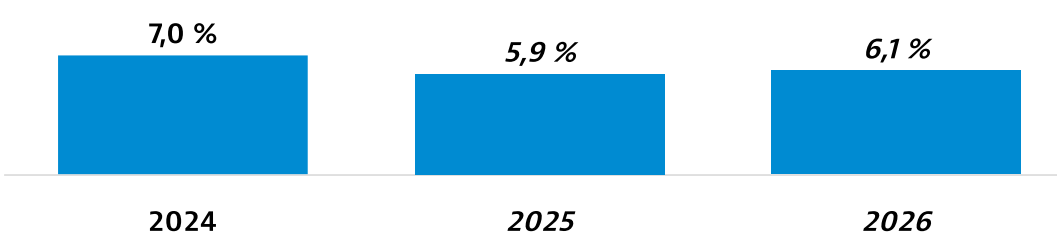

Währungsreserven

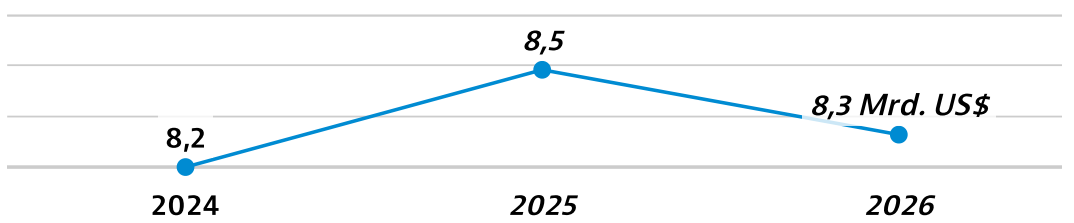

Leistungsbilanzsaldo

% des BIP

2024	*-1,7 %*
2025	*-2,7 %*
2026	*-3,1 %*

Arbeitslosenquote

2024	*16,0 %*
2025	*15,3 %*
2026	*15,3 %*

Kursiv geschriebene Werte sind vorläufige Angaben, Schätzungen oder Prognosen

© Germany Trade & Invest 2025 - Gefördert vom Bundesministerium für Wirtschaft und Energie aufgrund eines Beschlusses des Deutschen Bundestages.

Investitionsquote
% des BIP, brutto, öffentlich und privat

2024	11,6 %
2025	*12,1 %*
2026	*11,3 %*

Öffentliche Finanzen & Verschuldung

Haushaltssaldo
% des BIP

2024	-5,9 %
2025	*-5,4 %*
2026	*-5,2 %*

Staatsverschuldungsquote
% des BIP, brutto

2024	83,4 %
2025	*80,6 %*
2026	*82,6 %*

Auslandsverschuldung

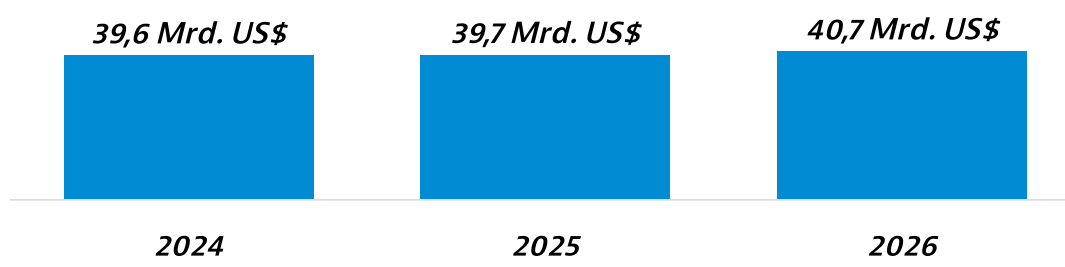

Ausländische Direktinvestitionen

FDI - Nettotransaktionen

2022	714 Mio. US$
2023	772 Mio. US$
2024	936 Mio. US$

FDI - Bestand

2022	39.467 Mio. US$
2023	42.559 Mio. US$
2024	40.932 Mio. US$

FDI - Hauptländer
Anteil in %, Bestand; 2023

Frankreich: 18,7% | VAE: 17,7% | Katar: 12,7% | Italien: 8,5% | Deutschland: 5,9%

FDI - Hauptbranchen
Anteil in %, Bestand; 2023

Industrie: 58,4% | Dienstleistungen: 32,6% | Tourismus: 7,5% | Landwirtschaft: 1,5%

Außenwirtschaft

Warenhandel

Warenhandel
Veränderung zum Vorjahr in %, Abweichungen durch Rundungen

	2022	%	2023	%	2024	%
Exporte (Mrd. US$)	18,5	11,0	20,0	7,8	20,0	-1,2
Importe (Mrd. US$)	26,7	18,6	25,5	-4,5	26,0	2,2
Saldo (Mrd. US$)	-8,2		-5,5		-6,0	

Exportquote
Exporte/BIP in %

2022	41,5 %
2023	41,2 %
2024	37,8 %

Ausfuhrgüter nach SITC
Anteil an den Warenexporten; 2024

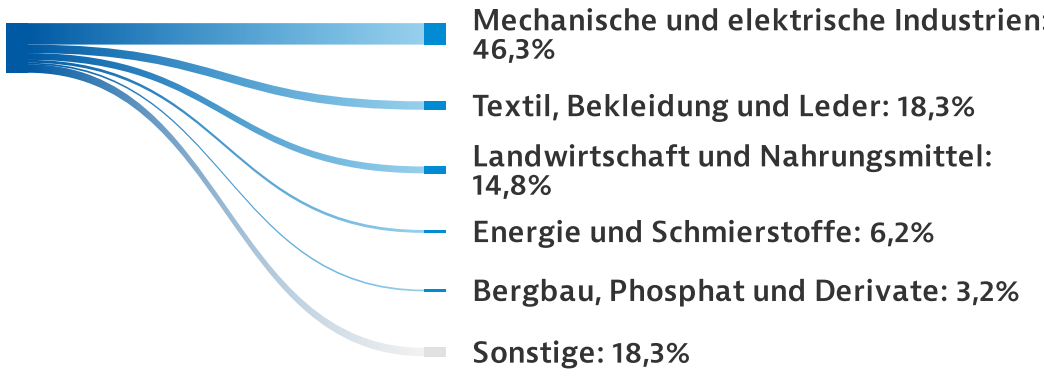

Einfuhrgüter nach SITC
Anteil an den Warenimporten; 2024

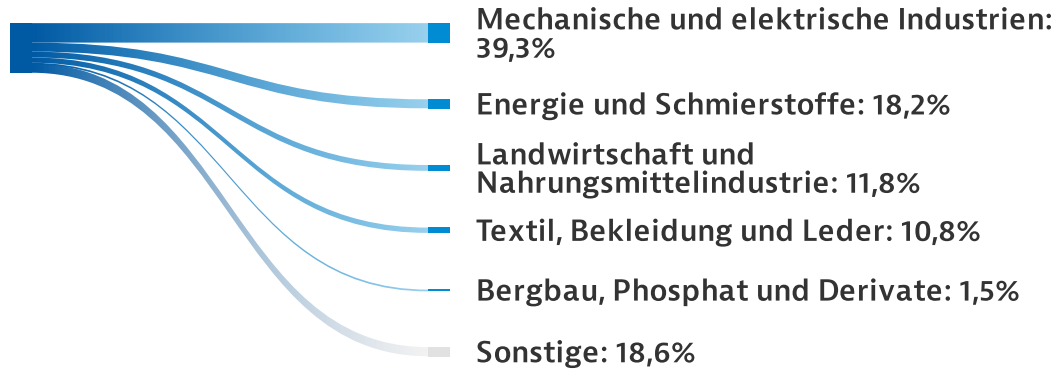

Kursiv geschriebene Werte sind vorläufige Angaben, Schätzungen oder Prognosen

© Germany Trade & Invest 2025 - Gefördert vom Bundesministerium für Wirtschaft und Energie aufgrund eines Beschlusses des Deutschen Bundestages.

Handelspartner

Hauptabnehmerländer
Anteil an den Warenexporten; 2024

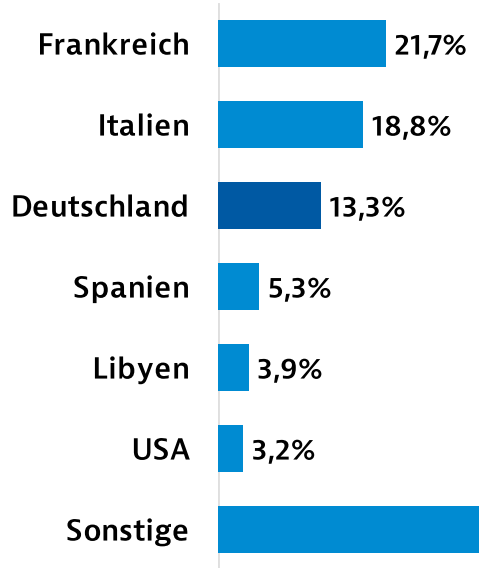

Hauptlieferländer
Anteil an den Warenimporten; 2024

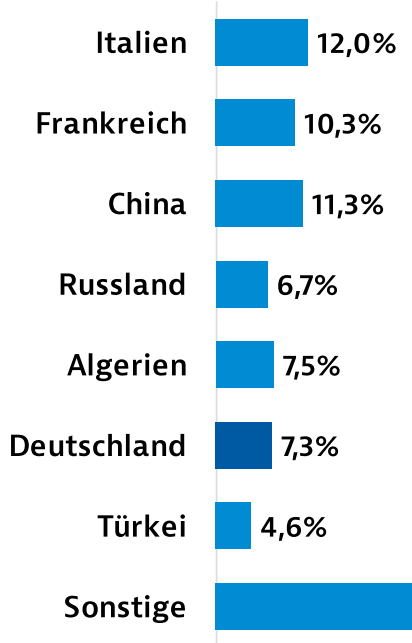

Dienstleistungshandel

Dienstleistungshandel (mit dem Ausland)
Veränderung zum Vorjahr in %, Abweichungen durch Rundungen

	2022	*%*	*2023*	*%*	*2024*	*%*
DL-Exporte (Mrd. US$)	*8,6*	*23,9*	*10,7*	*24,2*	*11,1*	*3,9*
DL-Importe (Mrd. US$)	*3,2*	*23,8*	*3,9*	*20,3*	*4,0*	*2,4*
Saldo (Mrd. US$)	*5,4*		*6,8*		*7,2*	

Freihandelsabkommen

Freihandelsabkommen mit Ländergruppen (ohne EU)	AfCFTA; Agadir-Abkommen; PAFTA; EFTA Zu bilateralen Abkommen siehe www.wto.org -> Trade Topics, Regional Trade Agreements, RTA Database, By country/territory
Mitgliedschaft in Zollunion	Nein

Beziehungen zur EU & Deutschland

Waren- und Dienstleistungshandel mit der EU

Warenhandel der EU-27 mit dem Land
Veränderung zum Vorjahr in %, Abweichungen durch Rundungen

	2023	%	2024	%	H1/25	%
Exporte (Mrd. Euro)	11,9	-12,7	12,1	1,5	6,4	4,5
Importe (Mrd. Euro)	13,1	4,5	13,1	0,1	6,8	1,0
Saldo (Mrd. Euro)	-1,2		-1,0		-0,4	

Dienstleistungshandel der EU-27 mit dem Land
Veränderung zum Vorjahr in %, Abweichungen durch Rundungen

	2021	%	2022	%	2023	%
DL-Exporte (Mrd. Euro)	1,1	-0,9	1,4	26,9	1,4	-3,6
DL-Importe (Mrd. Euro)	2,4	25,6	3,3	39,6	4,0	18,7
Saldo (Mrd. Euro)	-1,3		-1,9		-2,6	

Freihandelsabkommen mit der EU	Europa-Mittelmeer-Assoziierungsabkommen
Einseitige EU-Zollpräferenzen	Pan-Europa-Mittelmeer-Präferenzursprungsregeln

Kursiv geschriebene Werte sind vorläufige Angaben, Schätzungen oder Prognosen

© Germany Trade & Invest 2025 - Gefördert vom Bundesministerium für Wirtschaft und Energie aufgrund eines Beschlusses des Deutschen Bundestages.

Warenhandel mit Deutschland

Warenhandel Deutschlands mit dem Land
Veränderung zum Vorjahr in %, Abweichungen durch Rundungen

	2023	%	2024	%	*H1/25*	*%*
Dt. Exporte (Mrd. Euro)	1,8	5,2	1,9	5,5	*1,1*	*8,5*
Dt. Importe (Mrd. Euro)	2,9	6,9	2,9	0,4	*1,7*	*17,8*
Saldo (Mrd. Euro)	-1,0		-0,9		*-0,6*	

Rangstelle bei deutschen Exporten
2024; 1 = beste Bewertung

Rang 59 von 238

Rangstelle bei deutschen Importen
2024; 1 = beste Bewertung

Rang 51 von 238

Deutsche Aus- und Einfuhrgüter

Deutsche Exportgüter nach SITC
Anteil an den Gesamtexporten; 2024

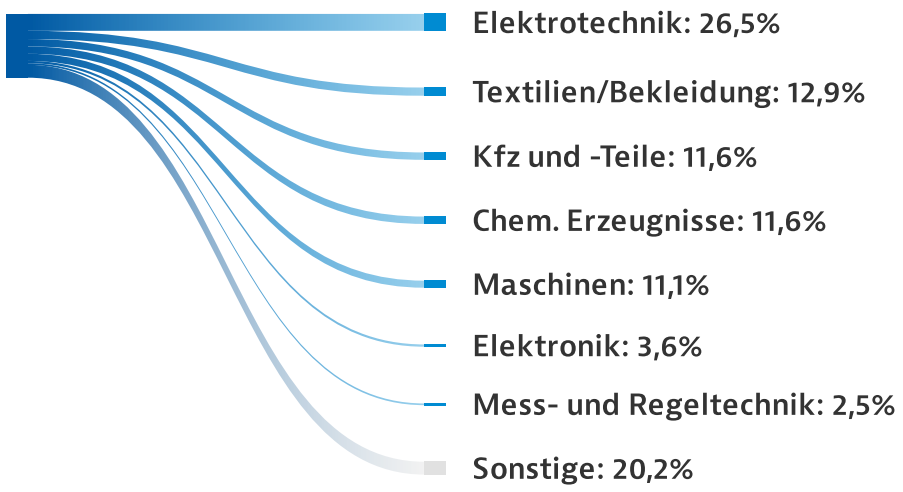

Deutsche Importgüter nach SITC
Anteil an den Gesamtimporten; 2024

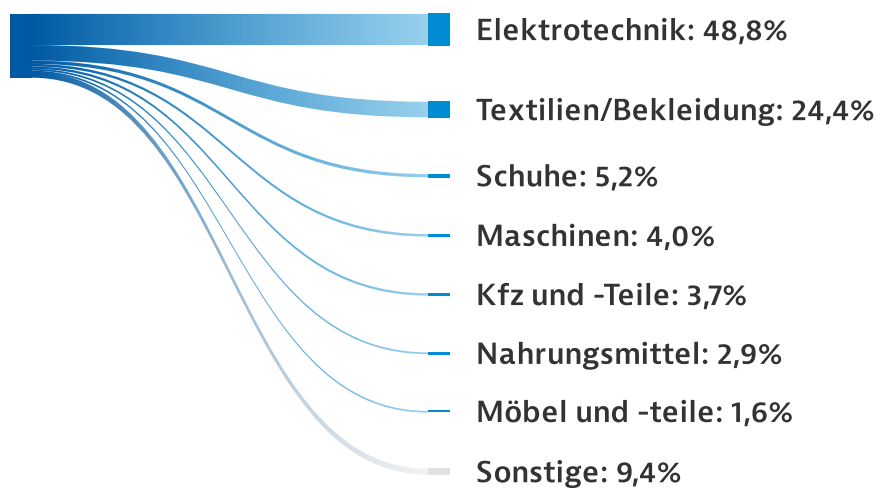

Bilateraler Dienstleistungshandel

Dienstleistungshandel Deutschlands mit dem Land
Veränderung zum Vorjahr in %, Abweichungen durch Rundungen

	2022	%	2023	%	2024	%
DL-Exporte (Mio. Euro)	121,0	21,9	119,1	-1,6	118,5	-0,4
DL-Importe (Mio. Euro)	481,1	106,7	649,1	34,9	665,2	2,5
Saldo (Mio. Euro)	-360,0		-530,0		-546,7	

Bilaterale Direktinvestitionen

Deutsche Direktinvestitionen (Bestand)

2021	329 Mio. Euro
2022	369 Mio. Euro
2023	386 Mio. Euro

Direktinvestitionen des Landes in Deutschland (Bestand)

2021	-12 Mio. Euro
2022	-29 Mio. Euro
2023	-35 Mio. Euro

Deutsche Direktinvestitionen (Nettotransaktionen)

2022	+46 Mio. Euro
2023	-3 Mio. Euro
2024	+69 Mio. Euro

Direktinvestitionen des Landes in Deutschland (Nettotransaktionen)

2022	+83 Mio. Euro
2023	-58 Mio. Euro
2024	+85 Mio. Euro

Bilaterale Kooperation

Doppelbesteuerungs-abkommen
Abkommen vom 23.12.1975, in Kraft seit 19.11.1976

Investitionsschutz-abkommen
Abkommen vom 20.12.1963, in Kraft seit 06.02.1966

Bilaterale öffentliche Entwicklungs-zusammenarbeit

2020	177,9 Mio. Euro
2021	251,5 Mio. Euro
2022	237,6 Mio. Euro

Kursiv geschriebene Werte sind vorläufige Angaben, Schätzungen oder Prognosen

© Germany Trade & Invest 2025 - Gefördert vom Bundesministerium für Wirtschaft und Energie aufgrund eines Beschlusses des Deutschen Bundestages.

Anlaufstellen

Deutsche Auslandsvertretung	Tunis, https://tunis.diplo.de
Auslandsvertretung des Landes in Deutschland	Berlin, https://tunesien.tn
Auslandshandelskammer	Tunis, https://tunesien.ahk.de

Nachhaltigkeit & Klimaschutz

Emissionen

Treibhausgasemissionen pro Kopf In Tonnen CO2-Äquivalent	2011	3,8 tCO_2e
	2021	3,3 tCO_2e
Treibhausgasemissionen Anteil weltweit in %	2011	< 0,1 %
	2021	< 0,1 %
Emissionsintensität pro Mio. US$ BIP In Tonnen CO2-Äquivalent	2011	874,8 tCO_2e
	2021	856,3 tCO_2e
Emissionsstärkste Sektoren Anteil in %; 2021	Elektrizität/Wärme: 22,6% | Transport: 18,6% | Industrielle Prozesse: 14,1%	

Energie und Nachhaltigkeit

Erneuerbare Energien Anteil am Primärenergieangebot in %	2013	11,0 %
	2023	11,4 %
Stromverbrauch In Kilowattstunden pro Kopf	2023	1.629 kWh pro Kopf
Sustainable Development Goals Index 2025; 1 = beste Bewertung	Rang 66 von 167	

Geschäftsumfeld

Einschätzung des Geschäftsumfelds

Länderkategorie für Exportkreditgarantien 0 = niedrigste Risikokategorie, 7 = höchste	7 von 7
Corruption Perceptions Index 2024; 1 = beste Bewertung	Rang 92 von 180
Logistics-Performance-Index 2018; 1 = beste Bewertung	Rang 105 von 160
Internetqualität 2024; 1 = beste Bewertung	Rang 111 von 121

Kursiv geschriebene Werte sind vorläufige Angaben, Schätzungen oder Prognosen

© Germany Trade & Invest 2025 - Gefördert vom Bundesministerium für Wirtschaft und Energie aufgrund eines Beschlusses des Deutschen Bundestages.

Weiterführende Informationen

Weitere Informationen zu Wirtschaftslage, Branchen, Geschäftspraxis, Recht, Zoll, Ausschreibungen und Entwicklungsprojekten können Sie unter www.gtai.de/tunesien abrufen.

Quellen: Germany Trade & Invest bemüht sich, in allen Datenblättern einheitliche Quellen zu nutzen, sodass die Daten für unterschiedliche Länder möglichst vergleichbar sind. Wenn die Standardquellen nicht verfügbar sind, greifen wir auf andere Quellen zurück oder weisen keine Daten aus. Dies ist bei einem Vergleich dieser Daten mit den Angaben in Datenblättern zu anderen Ländern zu berücksichtigen.

Umstrittene Gebiete werden als eigene Entitäten und zu keinem der beanspruchenden Staaten gehörend dargestellt. Die Bundesregierung unterstützt die territoriale Unversehrtheit der Ukraine in den Grenzen, die seit 1991 international anerkannt sind.

Die Bezeichnung „Länder" in den Wirtschaftsdaten kompakt umfasst Staaten, Provinzen und Territorien. Sie spiegelt nicht die Position der Bundesregierung hinsichtlich des Status eines Landes oder einer Region wider.

Germany Trade & Invest ist die Wirtschaftsförderungsgesellschaft der Bundesrepublik Deutschland. Die Gesellschaft sichert und schafft Arbeitsplätze und stärkt damit den Wirtschaftsstandort Deutschland. Mit über 50 Standorten weltweit und dem Partnernetzwerk unterstützt Germany Trade & Invest deutsche Unternehmen bei ihrem Weg ins Ausland, wirbt für den Standort Deutschland und begleitet ausländische Unternehmen bei der Ansiedlung in Deutschland.

Ansprechperson bei Germany Trade & Invest:

Meike Eckelt
T +49 228 24 993 278
meike.eckelt@gtai.de

Germany Trade & Invest, Standort Bonn
Villemombler Straße 76, 53123 Bonn, Deutschland
T +49 228 24 993 0
trade@gtai.de
www.gtai.de

Germany Trade & Invest, Hauptsitz
Friedrichstraße 60, 10117 Berlin, Deutschland
T +49 30 200 099 0
invest@gtai.de
www.gtai.de

Quellenverzeichnis mit Anmerkungen

Altersstruktur
Vereinte Nationen. Abgerufen am 4. Oktober 2024

Analphabetenquote
Weltbank. Abgerufen am 15. Oktober 2025

Arbeitslosenquote
European Intelligence Unit. Abgerufen am 13. November 2025

Ausfuhrgüter nach SITC
Institut National de la Statistique (INS). Abgerufen am 1. Januar 2025. **Weitere Hinweise: Nach HS-Code**

Ausgaben für F&E
Weltbank. Abgerufen am 15. Oktober 2025

Auslandshandelskammer

Auslandsverschuldung
European Intelligence Unit. Abgerufen am 13. November 2025

Auslandsvertretung des Landes in Deutschland

Bevölkerungswachstum
Vereinte Nationen. Abgerufen am 4. Oktober 2024

Bilaterale öffentliche Entwicklungszusammenarbeit
Bundesministerium für wirtschaftliche Zusammenarbeit und Entwicklung. Abgerufen am 11. September 2024

BIP
Internationaler Währungsfonds. Abgerufen am 28. Oktober 2025

BIP-Entstehung
Vereinte Nationen. Abgerufen am 27. März 2025

BIP-Verwendung
Vereinte Nationen. Abgerufen am 27. März 2025

BIP/Kopf
Internationaler Währungsfonds. Abgerufen am 28. Oktober 2025

BIP/Kopf in Kaufkraftstandards

Corruption Perceptions Index
Transparency International. Abgerufen am 26. März 2025

Deutsche Auslandsvertretung
Auswärtiges Amt. Abgerufen am 25. November 2025

Kursiv geschriebene Werte sind vorläufige Angaben, Schätzungen oder Prognosen

© Germany Trade & Invest 2025 - Gefördert vom Bundesministerium für Wirtschaft und Energie aufgrund eines Beschlusses des Deutschen Bundestages.

Deutsche Direktinvestitionen (Bestand)

Deutsche Bundesbank. Abgerufen am 21. Mai 2025. **Weitere Hinweise: Sonderangaben - X: keine Angabe zur Geheimhaltung statistischer Einzelangaben; k.A.: keine Angabe (keine Daten verfügbar)**

Deutsche Direktinvestitionen (Nettotransaktionen)

Deutsche Bundesbank. Abgerufen am 15. Mai 2025. **Weitere Hinweise: Sonderangaben - X: keine Angabe zur Geheimhaltung statistischer Einzelangaben; k.A.: keine Angabe (keine Daten verfügbar)**

Deutsche Exportgüter nach SITC

Statistisches Bundesamt. Abgerufen am 28. Oktober 2025

Deutsche Importgüter nach SITC

Statistisches Bundesamt. Abgerufen am 28. Oktober 2025

Dienstleistungshandel (mit dem Ausland)

UN Trade & Development (UNCTAD). Abgerufen am 6. Oktober 2025

Dienstleistungshandel der EU-27 mit dem Land

Eurostat, Europäische Kommission. Abgerufen am 19. November 2025

Dienstleistungshandel Deutschlands mit dem Land

Deutsche Bundesbank. Abgerufen am 20. Mai 2025

Direktinvestitionen des Landes in Deutschland (Bestand)

Deutsche Bundesbank. Abgerufen am 21. Mai 2025. **Weitere Hinweise: Sonderangaben - X: keine Angabe zur Geheimhaltung statistischer Einzelangaben; k.A.: keine Angabe (keine Daten verfügbar)**

Direktinvestitionen des Landes in Deutschland (Nettotransaktionen)

Deutsche Bundesbank. Abgerufen am 15. Mai 2025. **Weitere Hinweise: Sonderangaben - X: keine Angabe zur Geheimhaltung statistischer Einzelangaben; k.A.: keine Angabe (keine Daten verfügbar)**

Doppelbesteuerungsabkommen

Bundesministerium der Finanzen. Abgerufen am 20. Oktober 2025

Einfuhrgüter nach SITC

Institut National de la Statistique (INS). Abgerufen am 27. November 2025. **Weitere Hinweise: Nach HS-Code**

Einseitige EU-Zollpräferenzen

Generalzolldirektion Nürnberg, Bundesministerium für Wirtschaft und Energie, Recherchen von GTAI. Abgerufen am 9. Oktober 2025

Einwohnerzahl

Internationaler Währungsfonds. Abgerufen am 28. Oktober 2025

Emissionsintensität pro Mio. US$ BIP

Climatewatch. Abgerufen am 11. November 2024

Emissionsstärkste Sektoren

Climatewatch. Abgerufen am 11. November 2024

Erdöl - Fördermenge

Energy Institute. Abgerufen am 20. Oktober 2025

Erdöl - Reserven

BGR. Abgerufen am 10. Oktober 2025

Erneuerbare Energien

OECD. Abgerufen am 6. Oktober 2025

Exportquote

Berechnung von Germany Trade & Invest

FDI - Bestand

UN Trade & Development (UNCTAD). Abgerufen am 6. Oktober 2025

FDI - Hauptbranchen

Foreign Investment Promotion Agency (FIPA), Tunisia. Abgerufen am 15. Mai 2025

FDI - Hauptländer

Foreign Investment Promotion Agency (FIPA), Tunisia. Abgerufen am 15. Mai 2025

FDI - Nettotransaktionen

UN Trade & Development (UNCTAD). Abgerufen am 6. Oktober 2025

Fertilitätsrate

Vereinte Nationen. Abgerufen am 4. Oktober 2024

Fläche

FAO (Vereinte Nationen). Abgerufen am 15. Oktober 2025

Freihandelsabkommen mit der EU

Generalzolldirektion Nürnberg, Bundesministerium für Wirtschaft und Energie, Recherchen von GTAI. Abgerufen am 9. Oktober 2025

Freihandelsabkommen mit Ländergruppen (ohne EU)

Welthandelsorganisation, Bundesministerium für Wirtschaft und Energie, Recherchen von GTAI. Abgerufen am 9. Oktober 2025

Kursiv geschriebene Werte sind vorläufige Angaben, Schätzungen oder Prognosen

© Germany Trade & Invest 2025 - Gefördert vom Bundesministerium für Wirtschaft und Energie aufgrund eines Beschlusses des Deutschen Bundestages.

Gas - Fördermenge

Gas - Reserven

BGR. Abgerufen am 10. Oktober 2025

Geschäftssprache(n)

Hauptabnehmerländer

Zentralbank, Banque Centrale de Tunisie. Abgerufen am 25. November 2025

Hauptlieferländer

Zentralbank, Banque Centrale de Tunisie. Abgerufen am 25. November 2025

Haushaltssaldo

Internationaler Währungsfonds. Abgerufen am 28. Oktober 2025

Inflationsrate

Internationaler Währungsfonds. Abgerufen am 28. Oktober 2025

Internetqualität

Surfshark. Abgerufen am 26. März 2025

Investitionsquote

Internationaler Währungsfonds. Abgerufen am 28. Oktober 2025

Investitionsschutzabkommen

Bundesministerium für Wirtschaft und Energie. Abgerufen am 20. Oktober 2025

Länderkategorie für Exportkreditgarantien

Euler Hermes AG. Abgerufen am 22. Oktober 2025

Leistungsbilanzsaldo

Internationaler Währungsfonds. Abgerufen am 23. April 2025

Logistics-Performance-Index

Weltbank. Abgerufen am 15. Oktober 2025

Mitgliedschaft in Zollunion

Welthandelsorganisation, Bundesministerium für Wirtschaft und Energie, Recherchen von GTAI. Abgerufen am 9. Oktober 2025

Rangstelle bei deutschen Exporten

Statistisches Bundesamt. Abgerufen am 17. November 2025

Rangstelle bei deutschen Importen

Statistisches Bundesamt. Abgerufen am 17. November 2025

Rohstoffe

CIA. Abgerufen am 3. April 2025

Staatsverschuldungsquote

Internationaler Währungsfonds. Abgerufen am 28. Oktober 2025

Stromverbrauch

Internationale Energieagentur. Abgerufen am 6. Oktober 2025

Sustainable Development Goals Index

SDG Report der Vereinten Nationen. Abgerufen am 15. Oktober 2025

Treibhausgasemissionen

Climatewatch. Abgerufen am 11. November 2024

Treibhausgasemissionen pro Kopf

Climatewatch. Abgerufen am 11. November 2024

Währung - Bezeichnung

Recherche von Germany Trade & Invest

Währung - Kurs

Deutsche Bundesbank. Abgerufen am 22. Oktober 2025

Währungsreserven

European Intelligence Unit. Abgerufen am 13. November 2025

Warenhandel

Institut National de la Statistique (INS) . Abgerufen am 25. November 2025

Warenhandel der EU-27 mit dem Land

Eurostat, Europäische Kommission. Abgerufen am 19. November 2025

Warenhandel Deutschlands mit dem Land

Statistisches Bundesamt. Abgerufen am 28. Oktober 2025

Wechselkurse im Jahresdurchschnitt

Deutsche Bundesbank. Abgerufen am 22. Oktober 2025

Kursiv geschriebene Werte sind vorläufige Angaben, Schätzungen oder Prognosen

© Germany Trade & Invest 2025 - Gefördert vom Bundesministerium für Wirtschaft und Energie aufgrund eines Beschlusses des Deutschen Bundestages.

Kursiv geschriebene Werte sind vorläufige Angaben, Schätzungen oder Prognosen

© Germany Trade & Invest 2025 - Gefördert vom Bundesministerium für Wirtschaft und Energie aufgrund eines Beschlusses des Deutschen Bundestages.